

# ¿QUÉ HACES CON TU HERMANO?

MEMORIA 2014

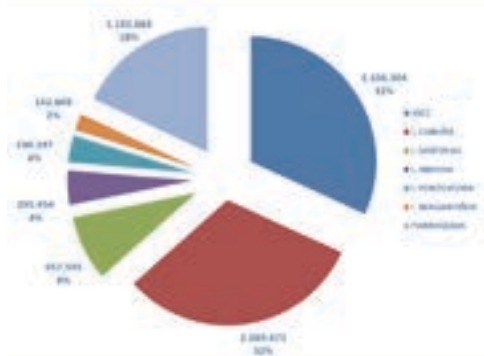


**“La caridad tiene una dimensión profética,  
anunciando y denunciando con gestos y palabras aquellas actitudes  
que degradan la dignidad humana”**

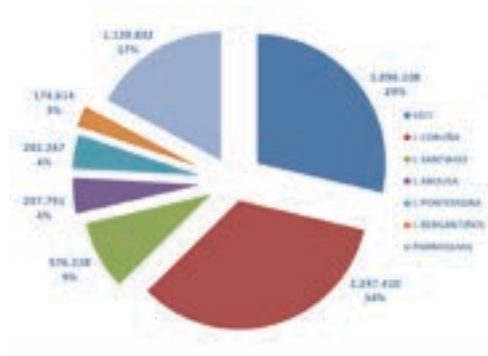
Monseñor Julián Barrio  
ARZOBISPO DE SANTIAGO DE COMPOSTELA

<b>INGRESOS</b>	Donativos, Herencias, Colectas y Socios	2.904.938 €
	Subvenciones y Convenios públicos	823.932 €
	Subvenciones procedentes del I.R.P.F.	1.053.828 €
	Prestaciones de Servicios y Recuperaciones	778.209 €
	Subvenciones y Convenios con Entidades Bancarias y Privadas	986.359 €
	Otros Ingresos varios	66.984 €
	<b>Total RECURSOS OBTENIDOS</b>	<b>6.614.250 €</b>
<b>GASTOS</b>	Gastos Corrientes, Mantenimientos Instalaciones y Centros	2.963.104 €
	Ayudas, colaboraciones y voluntariado	2.975.207 €
	Otros gastos varios (Amortizaciones y cesiones de bienes entregadas)	301.886 €
	Dot. Fondo Comunicación Cristiana de Bienes	336.647 €
	Dot. Cooperación Internacional	37.405 €
	<b>Total RECURSOS APLICADOS</b>	<b>6.614.250 €</b>
<b>2014</b>	<b>RESULTADO Ejercicio</b>	<b>0 €</b>

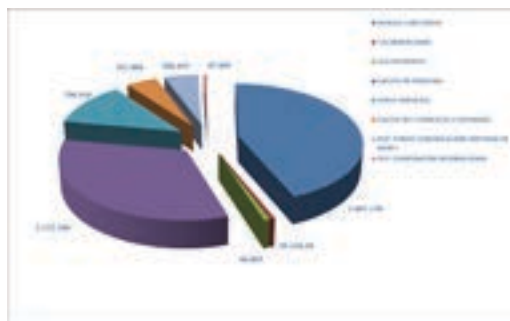
### Gastos por Áreas



### Ingresos por áreas



### Recursos invertidos por conceptos



### Recursos invertidos por áreas




## DATOS BÁSICOS DE ATENCIÓN

### REFLEXIONES

En este resumen de la Memoria ofrecemos los datos en los que se refleja la parte económica, el trabajo y la acción social desarrollada.

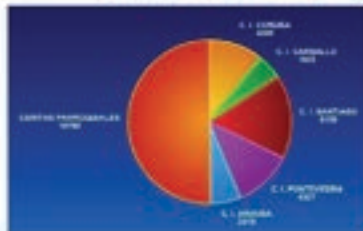
- En la línea presupuestaria mantenida en los últimos años, el 56% de los recursos obtenidos proceden de los Fondos Propios de la entidad.
- Donativos, herencias, legados, colectas y socios representa el capítulo más importante de los ingresos, el 45%, con un aumento del 9% con respecto al año anterior.
- En el apartado de subvenciones la procedentes del IRPF ocupan un lugar destacado en los ingresos.
- La partidas fundamental de gastos sigue estando constituida por las Ayudas de emergencia, Comunicación Cristiana de Bienes (CCB), y Fondo Crisis, ascendiendo al 49% de los recursos totales.
- En el apartado de los gastos el destino fundamental para las necesidades básicas fueron alimentación, vivienda, gastos sanitarios y pago de recibos.

## Detalles procedencia



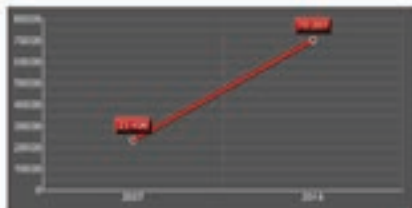
### DISTRIBUCIÓN DE LA ATENCIÓN:

#### NÚMERO DE ATENCIONES (DEPTO. ATENCIÓN PRIMARIA)



### DATOS BÁSICOS DE ATENCIÓN

#### AUMENTO DE LAS PERSONAS DESTINATARIAS (DEPTO. DE ATENCIÓN PRIMARIA)



### DATOS BÁSICOS DE ATENCIÓN

**70.207 PERSONAS FUERON LAS DESTINATARIAS DE LA ACCIÓN DE CÁRITAS EN 2014**





AMA y VIVE  
la JUSTICIA



#### ATENCIÓNES

PERSONAS ATENDIDAS	27.864
DESTINATARIOS	70.207
NUEVOS EXPEDIENTES ABIERTOS	1.407
NÚMERO DE ATENCIONES	57.325

#### FORMACIÓN

FORMACIÓN CONFEDERAL	22 personas asistieron a encuentros confederales
FORMACIÓN VOLUNTARIADO	2197 voluntarios en 326 reuniones de formación
FORMACIÓN DE TÉCNICOS	22 técnicos en 1 encuentro de formación
FORMACIÓN LABORAL	32 cursos de formación laboral

#### ANIMACIÓN COMUNITARIA

34.262 kilometros
326 reuniones
284 equipos de Cáritas parroquiales

#### COMUNICACIÓN CRISTIANA DE BIENES

35 Proyectos
32 Cáritas parroquiales y 3 Cáritas Interparroquiales
2.555 personas atendidas
128.203 euros invertidos
364 voluntarios



**Cáritas**

Diocesana de  
Santiago de Compostela

C / Carrera del Conde, 14  
15702 Santiago de Compostela

[www.caritas-santiago.org](http://www.caritas-santiago.org)

#### SI ESTAS INTERESADO EN COLABORAR

2080-0319-60-3040008096  
0081-2130-43-0001037210  
0182-5947-14-0016570006  
0238-8102-74-0600025801